



Prefeitura Municipal de
FRECHEIRINHA

Avenida Nair Carneiro, nº 400 CEP 62340-000 Fone/Fax (88) 3655 - 1200 Frecheirinha - CE

CNPJ: 01.598.592/0001-34 – CGF: 06.920.254-5

RELATÓRIO RESUMIDO DA EXECUÇÃO ORÇAMENTÁRIA

RREO

1º BIMESTRE/2016

PUBLICADO CONFORME EDITAL Nº 2016.03.25-1



EDITAL DE PUBLICAÇÃO Nº 2016.03.25-1

O **Prefeito do Município de FRECHEIRINHA – Estado do Ceará, CARLEONE JUNIOR DE ARAUJO**, em pleno exercício do cargo e no uso competente de suas atribuições, notadamente as conferidas pelo Art. 25, Inciso X, da Constituição do Estado do Ceará, **RESOLVE** publicar o **RELATÓRIO RESUMIDO DA EXECUÇÃO ORÇAMENTÁRIA – RREQ**, atinente ao **1º BIMESTRE** do exercício financeiro de **2016**, das seguintes formas:

1. Mediante afixação nos locais de amplo acesso do público em geral no âmbito do Município de **FRECHEIRINHA/CE**; e
2. Em meio eletrônico de acesso ao público conforme disposto no Art. 48 da LRF, no endereço: www.municipiosconsultoria.com.br.
3. Em meio eletrônico de acesso ao público conforme disposto no Art. 48 da LRF, no endereço: www.frecheirinha.ce.gov.br.

PUBLIQUE-SE, DIVULGUE-SE, CUMPRA-SE.

Paço do Poder Executivo Municipal de FRECHEIRINHA – Estado do Ceará

Em, 25 de março de 2016.


Carleone Junior Araujo
Prefeito Municipal

GOVERNO MUNICIPAL DE FRECHEIRINHA
Relatório Resumido de Execução Orçamentária
Balanco Orçamentário
Orçamento Fiscal e da Seguridade Social
Período: Janeiro a Fevereiro de 2016/Bimestre: Janeiro e Fevereiro

RR00 - Anexo 1 (LRF - Art. 52, inciso I, alíneas "a", "b", "c" do inciso II e §1º)

Em R\$ 01

Recargas Orçamentárias	Previsão Inicial	Previsão Atualizada (a)	Recargas Realizadas				Saldo (a-c)
			No Bimestre (b)	% (b/a)	Até Bimestre (c)	% (ca)	
Recargas Organematárias							
Recargas (Exceto Intra-Orçamentárias) (I)	35.509.465,00	35.509.465,00	5.579.576,51	15,71	5.579.576,51	15,71	29.929.888,49
Recargas Correntes	31.729.657,00	31.729.657,00	5.120.232,76	16,14	5.120.232,76	16,14	26.609.424,24
Recarga Tributária	503.000,00	503.000,00	49.253,97	9,79	49.253,97	9,79	453.746,03
Impostos	493.000,00	493.000,00	47.329,77	9,60	47.329,77	9,60	445.670,23
Taxas	9.000,00	9.000,00	1.924,20	21,38	1.924,20	21,38	7.075,80
Contribuição de Melhoria	1.000,00	1.000,00	0,00	0,00	0,00	0,00	1.000,00
Recargas de Contribuições	268.500,00	268.500,00	0,00	0,00	0,00	0,00	268.500,00
Contribuições de Intervenção no Domínio	3.500,00	3.500,00	0,00	0,00	0,00	0,00	3.500,00
Contribuição para o Custeio do Serviço de	265.000,00	265.000,00	0,00	0,00	0,00	0,00	265.000,00
Recarga Patrimonial	130.775,00	130.775,00	29.346,32	22,44	29.346,32	22,44	101.428,68
Recargas Imobiliárias	3.500,00	3.500,00	0,00	0,00	0,00	0,00	3.500,00
Recargas de Valores Mobiliários	121.775,00	121.775,00	29.346,32	24,10	29.346,32	24,10	92.428,68
Outras Recargas Patrimoniais	5.500,00	5.500,00	0,00	0,00	0,00	0,00	5.500,00
Recarga de Serviços	9.500,00	9.500,00	69,96	0,74	69,96	0,74	9.430,04
Transferências Correntes	30.421.657,00	30.421.657,00	5.038.513,96	16,56	5.038.513,96	16,56	25.383.143,04
Transferências Intergovernamentais	27.645.597,00	27.645.597,00	5.038.513,96	18,23	5.038.513,96	18,23	22.607.083,04
Transferências de Instituições Privadas	23.000,00	23.000,00	0,00	0,00	0,00	0,00	23.000,00
Transferências de Convênios	2.753.060,00	2.753.060,00	0,00	0,00	0,00	0,00	2.753.060,00
Outras Recargas Correntes	396.225,00	396.225,00	3.048,55	0,77	3.048,55	0,77	393.176,45
Multas e Juros de Mora	16.000,00	16.000,00	0,00	0,00	0,00	0,00	16.000,00
Indenizações e Restituições	300.000,00	300.000,00	2.807,56	0,94	2.807,56	0,94	297.192,44
Recarga da Dívida Ativa	35.000,00	35.000,00	240,99	0,69	240,99	0,69	34.759,01
Recargas Diversas	45.225,00	45.225,00	0,00	0,00	0,00	0,00	45.225,00
Recargas de Capital	3.779.808,00	3.779.808,00	459.343,75	12,15	459.343,75	12,15	3.320.464,25
Transferências de Capital	3.629.668,00	3.629.668,00	459.343,75	12,66	459.343,75	12,66	3.170.324,25
Transferências Intergovernamentais	145.000,00	145.000,00	212.793,75	146,75	212.793,75	146,75	-67.793,75
Transferências de Convênios	3.484.668,00	3.484.668,00	246.550,00	7,08	246.550,00	7,08	3.238.118,00
Outras Recargas de Capital	150.140,00	150.140,00	0,00	0,00	0,00	0,00	150.140,00
Outras Recargas	150.140,00	150.140,00	0,00	0,00	0,00	0,00	150.140,00
Recargas (Intra-Orçamentárias) (II)	0,00	0,00	0,00	0,00	0,00	0,00	0,00
SubTotal das Recargas (III) = (I + II)	35.509.465,00	35.509.465,00	5.579.576,51	15,71	5.579.576,51	15,71	29.929.888,49
Operações de Crédito/Refinanciamento (IV)							
Subtotal com Refinanciamento (V) = (III + IV)	35.509.465,00	35.509.465,00	5.579.576,51	15,71	5.579.576,51	15,71	29.929.888,49
Déficit (VI)							
Total (VII) = (V + VI)	35.509.465,00	35.509.465,00	5.579.576,51		5.579.576,51		

GOVERNO MUNICIPAL DE FRECHEIRINHA
Relatório Resumido de Execução Orçamentária
Balanco Orçamentário
Orçamento Fiscal e da Seguridade Social
Período: Janeiro a Fevereiro de 2016/Bimestre: Janeiro e Fevereiro

RREO - Anexo 1 (LRF, Art. 52, inciso I, alíneas "a" e "c" do inciso II e §1º)

Em R\$315

Despesas Orçamentárias	Dotação Inicial (d)	Dotação Atualizada (e)	Despesas Empenhadas		Saldo (g) = (e-f)	Despesas Liquidadas		Saldo (i) = (e-h)	Despesas Pagas Até o Bimestre (j)	Inscritas em Restos a Pagar Não Proc. (k)
			No Bimestre	Até o Bimestre (f)		No Bimestre	Até o Bimestre (h)			
Despesas Orçamentárias										
Despesas (Exceto Intra-Orçamentárias) (VIII)	35.509.465,00	35.509.465,00	6.776.147,39	6.776.147,39	28.733.317,61	3.715.220,96	3.715.220,96	31.794.244,04	2.847.634,61	
DESPESAS CORRENTES	30.066.765,00	29.374.415,00	5.099.534,89	5.099.534,89	24.274.680,11	3.441.440,69	3.441.440,69	25.932.974,31	2.573.854,34	
PESSOAL E ENCARGOS SOCIAIS	15.786.847,60	15.489.547,60	2.923.070,98	2.923.070,98	12.566.476,62	2.562.562,56	2.562.562,56	12.926.985,04	1.985.692,16	
JUROS E ENCARGOS DA DÍVIDA	50.000,00	50.000,00	0,00	0,00	50.000,00	0,00	0,00	50.000,00	0,00	
OUTRAS DESPESAS CORRENTES	14.250.917,40	13.834.867,40	2.176.463,91	2.176.463,91	11.658.403,49	876.878,13	876.878,13	12.955.989,27	588.162,18	
DESPESAS DE CAPITAL	5.322.700,00	6.035.050,00	1.676.612,50	1.676.612,50	4.358.437,50	273.780,27	273.780,27	5.761.269,73	273.780,27	
INVESTIMENTOS	4.967.700,00	5.683.100,00	1.536.612,50	1.536.612,50	4.146.487,50	191.997,65	191.997,65	5.491.102,35	191.997,65	
AMORTIZAÇÃO DA DÍVIDA	355.000,00	351.950,00	140.000,00	140.000,00	211.950,00	81.782,62	81.782,62	270.167,38	81.782,62	
Despesas (Intra-Orçamentárias) (IX)	0,00	0,00	0,00	0,00	0,00	0,00	0,00	0,00	0,00	
Subtotal das Despesas (X) = (VIII + IX)	35.509.465,00	35.509.465,00	6.776.147,39	6.776.147,39	28.733.317,61	3.715.220,96	3.715.220,96	31.794.244,04	2.847.634,61	
Amortização da Dív./Refinanciamento (XI)										
Subtotal com Refinanciamento (XII) = (X + XI)	35.509.465,00	35.509.465,00	6.776.147,39	6.776.147,39	28.733.317,61	3.715.220,96	3.715.220,96	31.794.244,04	2.847.634,61	
Superávit (XIII)										
Total (XIV) = (XII + XIII)	35.509.465,00	35.509.465,00	6.776.147,39	6.776.147,39		3.715.220,96	5.579.576,51		2.847.634,61	

CARLEONE JUNIOR DE ARAÚJO
PREFEITO MUNICIPAL

RAIMUNDO FRANCISCO BERNARDO FILHO
CONTADOR - CRC 000325/O-5

ALESSANDRA SOUSA JUNIOR
CONTROLE INTERNO

RAIMUNDO FRANCISCO BERNARDO FILHO
SECRETÁRIO DE FAZENDA

GOVERNO MUNICIPAL DE FRECHEIRINHA
Relatório Resumido de Execução Orçamentária
Demonstrativo da Execução das Despesas por Função/Subfunção
Orçamento Fiscal e da Seguridade Social
Período: Janeiro a Fevereiro de 2016/Bimestre: Janeiro e Fevereiro

RR00 - Anexo 2 (LRF, Art. 52, inciso II, alínea "c")

Em R\$ mil

Função/Subfunção	Dotação Inicial	Dotação Atualizada (a)	Despesas Empenhadas			Despesas Liquidadas			Insc. Restos a Pagar Não Processados (f)	
			No Bimestre	Até o Bimestre (b)	% (b / total b)	No Bimestre	Até o Bimestre (d)	% (d / total d)		
Despesas (Exceto Intra-Orçamentárias) (1)	35.509.465,00	35.509.465,00	6.776.147,39	6.776.147,39	100,00	28.733.317,61	3.715.220,96	3.715.220,96	100,00	31.794.244,04
Legislativa	1.200.000,00	1.200.000,00	253.995,29	253.995,29	3,75	946.004,71	184.313,51	184.313,51	4,96	1.015.666,49
Ação Legislativa	1.200.000,00	1.200.000,00	253.995,29	253.995,29	3,75	946.004,71	184.313,51	184.313,51	4,96	1.015.666,49
Administração	4.005.000,00	3.351.900,00	560.407,26	560.407,26	8,27	2.791.492,74	324.738,63	324.738,63	8,74	3.027.161,37
Defesa do Interesse Público no Processo	10.000,00	10.000,00	0,00	0,00	0,00	10.000,00	0,00	0,00	0,00	10.000,00
Defesa da Ordem Jurídica	126.000,00	90.000,00	8.900,00	8.900,00	0,13	81.100,00	8.900,00	8.900,00	0,24	81.100,00
Planejamento e Orçamento	150.000,00	34.000,00	0,00	0,00	0,00	34.000,00	0,00	0,00	0,00	34.000,00
Administração Geral	3.103.000,00	2.774.900,00	521.102,74	521.102,74	7,69	2.253.797,26	289.314,08	289.314,08	7,79	2.485.556,92
Administração Financeira	554.000,00	383.000,00	29.804,52	29.804,52	0,44	353.195,48	25.924,55	25.924,55	0,70	357.075,45
Comunicação Social	60.000,00	60.000,00	600,00	600,00	0,01	59.400,00	600,00	600,00	0,02	59.400,00
Assistência Social	2.438.000,00	2.438.000,00	288.505,53	288.505,53	4,26	2.149.494,47	143.291,87	143.291,87	3,86	2.294.708,13
Administração Geral	1.021.000,00	1.019.000,00	208.310,81	208.310,81	3,07	810.689,19	74.697,15	74.697,15	2,01	944.302,85
Normalização e Fiscalização	141.000,00	141.000,00	12.982,06	12.982,06	0,19	128.017,94	12.982,06	12.982,06	0,35	128.017,94
Assistência ao Idoso	19.000,00	21.000,00	4.800,00	4.800,00	0,07	16.200,00	400,00	400,00	0,01	20.600,00
Assistência à Criança e ao Adolescente	292.000,00	292.000,00	20.894,80	20.894,80	0,31	271.105,20	15.894,80	15.894,80	0,43	276.105,20
Assistência Comunitária	920.000,00	920.000,00	41.517,86	41.517,86	0,61	878.482,14	39.317,86	39.317,86	1,06	880.682,14
Alimentação e Nutrição	8.000,00	8.000,00	0,00	0,00	0,00	8.000,00	0,00	0,00	0,00	8.000,00
Empregabilidade	22.000,00	22.000,00	0,00	0,00	0,00	22.000,00	0,00	0,00	0,00	22.000,00
Direitos Individuais, Coletivos e Difusos	15.000,00	15.000,00	0,00	0,00	0,00	15.000,00	0,00	0,00	0,00	15.000,00
Saúde	6.837.421,00	6.837.421,00	1.254.606,29	1.254.606,29	18,52	5.582.814,71	909.364,95	909.364,95	24,48	5.928.056,05
Administração Geral	1.680.000,00	1.680.000,00	401.439,39	401.439,39	5,92	1.278.560,61	217.394,05	217.394,05	5,85	1.462.605,95
Assistência Comunitária	100.000,00	100.000,00	0,00	0,00	0,00	100.000,00	0,00	0,00	0,00	100.000,00
Atenção Básica	1.659.500,00	1.659.500,00	296.522,49	296.522,49	3,79	1.402.977,51	239.312,49	239.312,49	6,44	1.420.187,51
Assistência Hospitalar e Ambulatorial	2.755.921,00	2.755.921,00	464.175,77	464.175,77	6,85	2.291.745,23	320.189,77	320.189,77	8,62	2.435.731,23
Suporte Profilático e Terapêutico	145.000,00	145.000,00	744,00	744,00	0,01	144.256,00	744,00	744,00	0,02	144.256,00
Vigilância Sanitária	27.000,00	27.000,00	0,00	0,00	0,00	27.000,00	0,00	0,00	0,00	27.000,00
Vigilância Epidemiológica	330.000,00	330.000,00	72.224,64	72.224,64	1,07	257.775,36	72.224,64	72.224,64	1,94	257.775,36
Alimentação e Nutrição	65.000,00	65.000,00	0,00	0,00	0,00	65.000,00	0,00	0,00	0,00	65.000,00
Outras Transferências	75.000,00	75.000,00	59.500,00	59.500,00	0,88	15.500,00	59.500,00	59.500,00	1,60	15.500,00
Educação	14.221.240,40	14.153.940,40	2.058.973,33	2.058.973,33	30,39	12.094.967,07	1.484.426,55	1.484.426,55	39,96	12.669.513,85
Educação Fundamental	8.018.240,40	7.950.940,40	1.231.866,93	1.231.866,93	18,18	6.719.073,47	1.054.992,31	1.054.992,31	28,40	6.895.948,09
Ensino Médio	7.500,00	7.500,00	0,00	0,00	0,00	7.500,00	0,00	0,00	0,00	7.500,00
Ensino Profissional	25.000,00	25.000,00	0,00	0,00	0,00	25.000,00	0,00	0,00	0,00	25.000,00
Ensino Superior	210.000,00	210.000,00	0,00	0,00	0,00	210.000,00	0,00	0,00	0,00	210.000,00
Educação Infantil	1.477.500,00	1.477.500,00	187.533,77	187.533,77	2,77	1.289.966,23	187.533,77	187.533,77	5,05	1.289.966,23
Educação de Jovens e Adultos	358.500,00	358.500,00	2.921,82	2.921,82	0,04	355.578,18	2.921,82	2.921,82	0,08	355.578,18

GOVERNO MUNICIPAL DE FRECHEIRINHA
Relatório Resumido de Execução Orçamentária
Demonstrativo da Execução das Despesas por Função/Subfunção
Orçamento Fiscal e da Seguridade Social
Período: Janeiro a Fevereiro de 2016/Bimestre: Janeiro e Fevereiro

RR00 - Anexo 2 (LRF, Art. 52, inciso II, alínea "c")

Em R\$ 315

Função/Subfunção	Dotação Inicial	Dotação Atualizada (a)	Despesas Empenhadas		Saldo (c) = (a-b)	Despesas Liquidadas		Saldo (e) = (a-d)	Insc. Restos a Pagar Não Processados (f)
			No Bimestre	Até o Bimestre (b)		% (b / total b)	No Bimestre		
Educação Especial	20.000,00	20.000,00	0,00	0,00	20.000,00	0,00	0,00	20.000,00	
Educação Básica	3.684.500,00	3.684.500,00	636.650,81	636.650,81	3.047.849,19	238.978,65	238.978,65	3.445.521,35	
Desporto Comunitário	420.000,00	420.000,00	0,00	0,00	420.000,00	0,00	0,00	420.000,00	
Cultura	649.500,00	586.800,00	10.864,00	10.864,00	575.936,00	10.864,00	10.864,00	575.936,00	
Administração Geral	130.500,00	120.500,00	10.864,00	10.864,00	109.636,00	10.864,00	10.864,00	109.636,00	
Difusão Cultural	519.000,00	466.300,00	0,00	0,00	466.300,00	0,00	0,00	466.300,00	
Urbanismo	2.706.803,60	3.684.903,60	2.013.960,51	2.013.960,51	1.670.943,09	493.663,69	493.663,69	3.191.239,91	
Administração Geral	1.466.803,60	1.447.903,60	407.234,91	407.234,91	1.040.668,69	238.241,83	238.241,83	1.209.551,77	
Infra-Estrutura Urbana	395.000,00	1.432.000,00	1.399.174,30	1.399.174,30	32.825,70	129.770,56	129.770,56	1.302.229,44	
Serviços Urbanos	845.000,00	805.000,00	207.551,30	207.551,30	597.448,70	125.551,30	125.551,30	679.448,70	
Habitação	180.000,00	180.000,00	0,00	0,00	180.000,00	0,00	0,00	180.000,00	
Assistência Comunitária	180.000,00	180.000,00	0,00	0,00	180.000,00	0,00	0,00	180.000,00	
Saneamento	390.000,00	340.000,00	0,00	0,00	340.000,00	0,00	0,00	340.000,00	
Assistência Comunitária	290.000,00	240.000,00	0,00	0,00	240.000,00	0,00	0,00	240.000,00	
Saneamento Básico Urbano	100.000,00	100.000,00	0,00	0,00	100.000,00	0,00	0,00	100.000,00	
Gestão Ambiental	30.000,00	30.000,00	0,00	0,00	30.000,00	0,00	0,00	30.000,00	
Controle Ambiental	30.000,00	30.000,00	0,00	0,00	30.000,00	0,00	0,00	30.000,00	
Agricultura	315.000,00	315.000,00	0,00	0,00	315.000,00	0,00	0,00	315.000,00	
Recursos Hídricos	150.000,00	150.000,00	0,00	0,00	150.000,00	0,00	0,00	150.000,00	
Extensão Rural	115.000,00	115.000,00	0,00	0,00	115.000,00	0,00	0,00	115.000,00	
Defesa Agropecuária	50.000,00	50.000,00	0,00	0,00	50.000,00	0,00	0,00	50.000,00	
Comércio e Serviços	535.000,00	535.000,00	0,00	0,00	535.000,00	0,00	0,00	535.000,00	
Abastecimento	25.000,00	25.000,00	0,00	0,00	25.000,00	0,00	0,00	25.000,00	
Promoção Comercial	150.000,00	150.000,00	0,00	0,00	150.000,00	0,00	0,00	150.000,00	
Turismo	360.000,00	360.000,00	0,00	0,00	360.000,00	0,00	0,00	360.000,00	
Energia	150.000,00	150.000,00	0,00	0,00	150.000,00	0,00	0,00	150.000,00	
Energia Elétrica	150.000,00	150.000,00	0,00	0,00	150.000,00	0,00	0,00	150.000,00	
Transporte	681.500,00	536.500,00	44.007,76	44.007,76	492.492,24	44.007,76	44.007,76	492.492,24	
Administração Geral	261.500,00	246.500,00	34.282,60	34.282,60	212.217,40	34.282,60	34.282,60	212.217,40	
Transporte Rodoviário	420.000,00	290.000,00	9.725,16	9.725,16	280.274,84	9.725,16	9.725,16	280.274,84	
Desporto e Lazer	370.000,00	370.000,00	20.060,00	20.060,00	349.940,00	2.060,00	2.060,00	367.940,00	
Desporto Comunitário	370.000,00	370.000,00	20.060,00	20.060,00	349.940,00	2.060,00	2.060,00	367.940,00	
Encargos Especiais	700.000,00	700.000,00	270.767,42	270.767,42	429.232,58	118.490,00	118.490,00	581.510,00	
Serviço da Dívida Interna	400.000,00	400.000,00	140.000,00	140.000,00	260.000,00	81.782,62	81.782,62	318.217,38	
Outras Transferências	300.000,00	300.000,00	130.767,42	130.767,42	169.232,58	36.707,38	36.707,38	263.292,62	
Reserva de Contingência	100.000,00	100.000,00	0,00	0,00	100.000,00	0,00	0,00	100.000,00	

GOVERNO MUNICIPAL DE FRECHEIRINHA

Relatório Resumido de Execução Orçamentária

Demonstrativo da Execução das Despesas por Função/Subfunção

Orçamento Fiscal e da Seguridade Social

Período: Janeiro a Fevereiro de 2016/Bimestre: Janeiro e Fevereiro

RR00 - Anexo 2 (LRF, Art. 52, inciso II, alínea c')

Em 7933

Função/Subfunção	Dotação Inicial	Dotação Atualizada (a)	Despesas Empenhadas			Saldo (c) = (a-b)	Despesas Liquidadas			Insc. Restos a Pagar Não Processados (f)
			No Bimestre	Até o Bimestre (b)	% (b / total b)		No Bimestre	Até o Bimestre (d)	% (d / total d)	
Reserva de Contingência	100.000,00	100.000,00	0,00	0,00	0,00	100.000,00	0,00	0,00	100.000,00	
Despesas (Intra-Orçamentárias) (II)	0,00	0,00	0,00	0,00	0,00	0,00	0,00	0,00	0,00	
Total (III) (I + II)	35.509.465,00	35.509.465,00	6.776.147,39	6.776.147,39	100,00	28.733.317,61	3.715.220,96	3.715.220,96	31.794.244,04	

CARLEONE JUNIOR DE ARAÚJO
PREFEITO MUNICIPAL

RAIMUNDO FRANCISCO BERNARDINO FILHO
MUNICÍPIOS CONSULTORIA E CONTAB. S/S
Contador - CRC 000325/0-5

ALESSANDRA SOUSA JUNIOR
CONTROLE INTERNO

RAIMUNDO FRANCISCO BERNARDINO FILHO
SECRETÁRIO DE FAZENDA

GOVERNO MUNICIPAL DE FRECHEIRINHA
Relatório Resumido de Execução Orçamentária
Demonstrativo da Receita Corrente Líquida
Orçamento Fiscal e da Seguridade Social
Período: Janeiro a Fevereiro de 2016/Bimestre: Janeiro e Fevereiro

RECEITA CORRENTE LÍQUIDA - RCL (1) = (2) - (3)	BIMESTRE DE RECEITAS REALIZADAS NOS ÚLTIMOS 12 MESES												TOTAL Últimos 12 Meses	Previsão Atualizada em Emissão
	Jan/2016	Fev/2016	Mar/2016	Abr/2016	Mai/2016	Jun/2016	Jul/2016	Ago/2016	Sep/2016	Out/2016	Nov/2016	Dez/2016		
RECEITAS CORRENTE (1)	2.229.559,14	4.943.034,88	4.703.538,89	2.567.033,79	2.067.044,09	4.876.978,20	-440.679,00	2.330.833,92	2.377.487,77	3.280.846,78	3.041.709,38	2.666.687,81	30.424.623,02	317.293,00
RECEITA TRIBUTÁRIA	15.217,33	23.171,22	27.969,48	37.088,73	41.068,10	28.917,91	19.285,96	18.877,26	17.301,30	339.681,40	19.774,81	29.479,16	618.687,23	603.000,00
IPDU	2.803,07	141,86	609,01	1.194,97	77,34	14,39	131,44	1.688,99	688,70	5.688,94	5.417,34	2.311,72	20.874,47	82.000,00
ISS	3.982,38	16.340,12	22.116,48	14.637,98	13.761,98	16.209,11	7.487,83	7.660,39	10.271,49	63.860,00	10.088,33	18.087,14	208.282,74	208.000,00
ITBI	0,00	0,00	418,22	1.239,77	8.233,09	2.489,80	289,00	0,00	1.000,00	10,00	0,00	1.800,43	12.547,31	5.000,00
IRRF	5.503,58	5.942,21	4.282,81	20.432,18	21.634,29	9.048,44	10.061,74	9.720,88	5.028,73	282.027,64	4.289,14	8.285,67	387.776,30	364.000,00
RECEITA DE CONTRIBUIÇÕES	880,32	747,33	848,98	331,92	378,80	1.784,77	488,20	0,00	148,39	54,62	0,00	1.924,20	6.706,41	10.000,00
RECEITA PATRONAL	0,00	0,00	0,00	0,00	0,00	0,00	0,00	0,00	0,00	0,00	0,00	0,00	268.800,00	0,00
RECEITA AGROPECUÁRIA	9.211,22	9.090,80	11.702,46	12.444,20	9.216,59	8.143,43	7.307,83	5.428,35	7.733,99	10.756,61	13.706,76	15.639,96	120.378,60	120.775,00
RECEITA INDUSTRIAL	0,00	0,00	0,00	0,00	0,00	0,00	0,00	0,00	0,00	0,00	0,00	0,00	0,00	0,00
RECEITA DE SERVIÇOS	0,00	0,00	0,00	0,00	0,00	0,00	0,00	0,00	0,00	0,00	0,00	0,00	0,00	0,00
TRANSFERÊNCIAS CORRENTE	2.182.109,03	4.889.942,28	429.493,91	2.546.072,74	2.010.382,81	4.844.331,84	-468.684,18	2.309.448,81	2.381.835,87	2.883.783,64	3.006.408,14	2.620.438,98	28.618.666,28	30.421.687,00
CONTRATO DE PRECATORIO	729.328,48	738.990,14	989.811,72	840.963,19	739.648,97	729.289,23	607.187,60	891.030,12	790.293,70	1.319.408,39	831.692,80	1.068.198,37	10.102.475,71	6.603.732,00
CONTRATO DE CUSTAS	489.362,86	484.711,90	447.882,23	480.302,07	484.918,50	476.757,11	515.967,07	478.088,51	489.612,09	529.285,72	542.174,73	346.586,75	5.664.422,17	3.200.000,00
CONTRATO DE PIVA	33.732,04	34.230,15	29.412,41	11.231,91	9.068,73	8.198,31	7.778,80	6.708,46	6.165,84	5.183,59	53.285,78	73.487,87	279.905,07	400.000,00
CONTRATO DE ITR	235,10	172,58	191,48	186,14	163,86	179,59	219,10	397,57	441,40	873,11	478,98	280,23	3.729,17	2.400,00
TRANSFERÊNCIAS DE LC 87/1988	0,00	0,00	0,00	0,00	0,00	0,00	0,00	0,00	0,00	0,00	0,00	0,00	0,00	0,00
TRANSFERÊNCIAS DE LC 87/1989	0,00	0,00	0,00	0,00	0,00	0,00	0,00	0,00	0,00	0,00	0,00	0,00	0,00	0,00
TRANSFERÊNCIAS DE FUNDEB	548.893,73	573.333,08	616.710,53	579.484,17	488.879,15	1.658.346,98	-642.704,90	520.892,96	721.777,12	489.016,46	0,00	0,00	6.448.299,15	0,00
OUTRAS TRANSFERÊNCIAS CORRENTE	423.949,08	3.031.484,87	-1.630.226,87	633.838,36	322.736,32	1.944.593,72	-856.428,66	612.537,19	343.665,82	871.046,69	1.989.785,74	1.133.826,03	7.989.834,96	20.315.828,00
OUTRAS RECEITAS CORRENTE	12.791,96	21.430,78	1.389,87	1.261,12	358,89	-4.417,83	1.444,40	8.138,80	777,81	24.776,78	1.818,67	1.229,88	8.877,88	398.282,00
DEDUÇÕES (2)	244.920,82	238.734,38	289.606,68	267.312,80	219.097,31	249.489,01	228.061,36	236.106,29	298.098,96	287.287,78	290.327,01	298.007,12	3.118.828,63	2.834.833,00
CONTRIBUIÇÃO S/ POUQUISSÍMO O PLANO DE PREVIDÊNCIA	0,00	0,00	0,00	0,00	0,00	0,00	0,00	0,00	0,00	0,00	0,00	0,00	0,00	0,00
CONTRIBUIÇÃO FINANC. SOBRE RECEITAS PREVIDENCIÁRIAS	0,00	0,00	0,00	0,00	0,00	0,00	0,00	0,00	0,00	0,00	0,00	0,00	0,00	0,00
DEDUÇÃO DE RECEITA PARA FORMAÇÃO DO F. UNDECIM	244.920,82	238.734,38	289.606,68	267.312,80	219.097,31	249.489,01	228.061,36	236.106,29	298.098,96	287.287,78	290.327,01	298.007,12	3.118.828,63	2.834.833,00
RECEITA CORRENTE LÍQUIDA (RCL) = (1) - (2)	1.984.638,32	4.684.890,50	4.393.932,21	2.300.320,99	1.847.946,78	4.627.489,19	-607.537,36	2.102.677,63	2.119.688,81	2.993.560,00	2.751.382,37	2.368.680,69	27.305.797,18	29.158.124,00

GOVERNO MUNICIPAL DE FRECHEIRINHA
Relatório Resumido de Execução Orçamentária
Demonstrativo da Receita Corrente Líquida
Orçamento Fiscal e da Seguridade Social
Período: Janeiro a Fevereiro de 2016/Bimestre: Janeiro e Fevereiro

RREO - Anexo 3 (LRF, Art. 53, inciso I)

Em 7/3/16



CARLEONE JUNIOR DE ARAÚJO
PREFEITO MUNICIPAL



ALESSANDRA SOUSA JUNIOR
CONTROLE INTERNO



MUNICÍPIOS CONSULTORIA E CONTAB. S/S
Contador - CRC 000325/0-5



RAIMUNDO FRANCISCO BERNARDO FILHO
SECRETÁRIO DE FAZENDA

GOVERNO MUNICIPAL DE FRECHEIRINHA
Relatório Resumido de Execução Orçamentária
Orçamento da Seguridade Social
Demonstrativo das Receitas e Despesas Previdenciárias do Regime Próprio de Previdência dos Servidores
Período: Janeiro a Fevereiro de 2016/Bimestre: Janeiro e Fevereiro

RREO - Anexo IV (RRF, Art. 53, inciso II)

R\$ 1,00

Receitas	Previsão Inicial	Previsão Atualizada	Receitas Realizadas		
			No Bimestre	Até o Bimestre 2016	Até o Bimestre 2015
Receitas Previdenciárias (Exceto Intra-Orçamentárias) (I)					
(-) Deduções da Receita					
Deduções da Receita Patrimonial			0,00	0,00	
Receitas Previdenciárias (Intra-Orçamentárias) (II)					
Receitas Intra-Orçamentárias	0,00	0,00	0,00	0,00	0,00
Total das Receitas Previdenciárias - RPPS (III) = (I + II)	0,00	0,00	0,00	0,00	0,00

Despesas	Dotação Inicial	Dotação Atualizada	Despesas Liquidadas		
			No Bimestre	Até o Bimestre 2016	Até o Bimestre 2015
Despesas Previdenciárias (Exceto Intra-Orçamentárias) (IV)					
Despesas Previdenciárias (Intra-Orçamentárias) (V)					
Despesas Intra-Orçamentárias	0,00	0,00	0,00	0,00	0,00
Total das Despesas Previdenciárias - RPPS (VI) = (IV + V)	0,00	0,00	0,00	0,00	0,00
Resultado Previdenciário - RPPS (VII) = (III - VI)	0,00	0,00	0,00	0,00	0,00
Aportes de Recursos para o Regime Próprio de Previdência do Servidor	Previsão Inicial	Previsão Atualizada	No Bimestre	Até o Bimestre 2016	Até o Bimestre 2015
	--	--	--	--	--

Reserva Orçamentária do RPPS

Valor					0,00
-------	--	--	--	--	------

Bens e Direitos do RPPS	Previsão Inicial	Previsão Atualizada	Período de Referência		
			2016	2015	
Caixa			0,00	0,00	
Banco			0,00	0,00	
Investimentos	--	--	--	--	
Outros Bens e Direitos	--	--	--	--	
Receitas Intra-Orçamentárias	Previsão Inicial	Previsão Atualizada	No Bimestre	Até o Bimestre 2016	Até o Bimestre 2015

GOVERNO MUNICIPAL DE FRECHEIRINHA
 Relatório Resumido de Execução Orçamentária
Demonstrativo das Receitas e Despesas Previdenciárias do Regime Próprio de Previdência dos Servidores
 Organização da Seguridade Social
 Período: Janeiro a Fevereiro de 2016/Bimestre: Janeiro e Fevereiro

RREO - Anexo IV (R.R.F. Art. 53, inciso II)

R\$ 1,00

(-) Deduções da Receita					
Total das Receitas Previdenciárias Intra-Orçamentárias		0,00	0,00	0,00	0,00
Despesas Intra-Orçamentárias	Dotação Inicial	Dotação Atualizada	Despesas Liquidadas		
			No Bimestre	Até o Bimestre 2015	
Total das Despesas Previdenciárias Intra-Orçamentárias	0,00	0,00	0,00	0,00	



CARLEONE JUNIOR DE ARAÚJO
 PREFEITO MUNICIPAL



MUNICÍPIOS CONSULTORIA E CONTAB. S/S
 Contador - CRC 000325/O-5



ALESSANDRA SOUSA JUNIOR
 CONTROLE INTERNO



RAIMUNDO FRANCISCO BERNARDO FILHO
 SECRETÁRIO DE FAZENDA

GOVERNO MUNICIPAL DE FRECHEIRINHA
 Relatório Resumido de Execução Orçamentária
Demonstrativo do Resultado Nominal
 Orçamento Fiscal e da Seguridade Social
 Período: Janeiro a Fevereiro de 2016/Bimestre: Janeiro e Fevereiro

RREO - Anexo 5 (LRF, Art. 53, inciso III)

Em 7893

	SALDO		
	Em 31/Dez/2015 (a)	Em 31/Dez/2015 (b)	Em Fevereiro (c)
DÍVIDA CONSOLIDADA (I)	6.705.111,65	6.705.111,65	6.623.329,03
DEDUÇÕES (II)	0,00	0,00	0,00
Disponibilidade de Caixa Bruta	2.082.471,32	2.082.471,32	2.220.612,72
Demais Haveres Financeiros			
(-) Restos a Pagar Processados (Exceto Precatórios)	4.575.663,02	4.575.663,02	2.489.097,35
DÍVIDA CONSOLIDADA LÍQUIDA (III) = (I) - (II)	6.705.111,65	6.705.111,65	6.623.329,03
RECEITAS DE PRIVATIZAÇÕES (IV)			
PASSIVOS RECONHECIDOS (V)			
DÍVIDA FISCAL LÍQUIDA (VI) = (III) + IV - V)	6.705.111,65	6.705.111,65	6.623.329,03
	PERÍODO DE REFERÊNCIA		
	No Bimestre (c-b)	Até o Bimestre (c-a)	
DÍVIDA CONSOLIDADA (I)	-81.782,62	-81.782,62	-81.782,62
	DISCRIMINAÇÃO DA META FISCAL		
VALOR CORRENTE			
META DE RESULTADO NOMINAL FIXADA NO ANEXO DE METAS FISCAIS DA LDO PARA O EXERCÍCIO DE REFERÊNCIA			0,00
	REGIME PREVIDENCIÁRIO		
	SALDO		
DÍVIDA FISCAL LÍQUIDA PREVIDENCIÁRIA	Em 31/Dez/2015	Em 31/Dez/2015	Em Fevereiro
DÍVIDA CONSOLIDADA PREVIDENCIÁRIA (VII)	0,00	0,00	0,00
Passivo Atuarial			
Demais Dívidas			
DEDUÇÕES (II)	0,00	0,00	0,00
Disponibilidade de Caixa Bruta	0,00	0,00	0,00
Investimentos			

GOVERNO MUNICIPAL DE FRECHEIRINHA
 Relatório Resumido de Execução Orçamentária
Demonstrativo do Resultado Nominal
 Orçamento Fiscal e da Seguridade Social
 Período: Janeiro a Fevereiro de 2016/Bimestre: Janeiro e Fevereiro

RR00 - Anexo 5 (LRF, Art. 53, inciso III)

Em R\$3.5

Demais Haveres Financeiros					
(-) Rastos a Pagar Processados		0,00	0,00	0,00	
DÍVIDA CONSOLIDADA LÍQUIDA (VIII)					
PREVIDENCIÁRIA (IX) = (VII - VIII)		0,00	0,00	0,00	
PASSIVOS RECONHECIDOS (X)					
DÍVIDA FISCAL LÍQUIDA PREVIDENCIÁRIA (XI)=(IX-X)		0,00	0,00	0,00	6.623.329,03



CARLEONE JUNIOR DE ARAÚJO
 PREFEITO MUNICIPAL



MUNICÍPIOS CONSULTORIA E CONTAB. S/S
 Contador - CRC 000325/O-5



ALESSANDRA SOUSA JUNIOR
 CONTROLE INTERNO



RAIMUNDO FRANCISCO BERNARDO FILHO
 SECRETÁRIO DE FAZENDA

GOVERNO MUNICIPAL DE FRECHEIRINHA
 Relatório Resumido de Execução Orçamentária
Demonstrativo do Resultado Primário
 Orçamento Fiscal e da Seguridade Social
 Período: Janeiro a Fevereiro de 2016/Bimestre: Janeiro e Fevereiro

RREO - Anexo 6 (LRF, Art. 53, inciso III)

Em R\$ 01

	Previsão Atualizada	Receitas Realizadas	
		Até o Bimestre 2016	Até o Bimestre 2015
Receitas Primárias			
Receitas Primárias Correntes (I)	31.598.382,00	5.090.816,48	5.573.329,76
Receitas Tributárias	503.000,00	49.253,97	71.483,60
IPTU	25.000,00	7.729,06	7.700,44
ISS	99.000,00	25.145,47	37.671,70
ITBI	5.000,00	1.900,43	2.223,29
IRRF	364.000,00	12.554,81	21.298,35
Outras Receitas Tributárias	10.000,00	1.924,20	2.589,82
Receitas de Contribuições	268.500,00	0,00	0,00
Receitas Previdenciárias	0,00	0,00	0,00
Outras Receitas de Contribuições	268.500,00	0,00	0,00
Receita Patrimonial	9.000,00	0,00	0,00
Receita Patrimonial Líquida	9.000,00	0,00	0,00
(-) Aplicações Financeiras	130.775,00	29.346,32	15.435,64
Transferências Correntes	121.775,00	29.346,32	15.435,64
Cota-Parte do FPM	30.421.657,00	5.038.513,96	5.477.944,43
Cota-Parte do ICMS	6.503.732,00	1.534.311,46	1.979.300,82
Cota-Parte do IPVA	3.200.000,00	710.994,77	872.012,16
Convênios	400.000,00	101.402,66	125.826,24
Outras Transferências Correntes	2.753.060,00	0,00	0,00
Demais Receitas Correntes	17.564.865,00	2.691.805,07	2.500.805,21
Dívida Ativa	396.225,00	3.048,55	23.901,73
Diversas Receitas Correntes	35.000,00	240,99	0,00
Operações de Crédito (III)	361.225,00	2.807,56	23.901,73
Amortização de Empréstimos (IV)	3.779.808,00	459.343,75	73.195,34
Atenuação de Bens (V)	0,00	0,00	0,00
Transferências de Capital	0,00	0,00	0,00
Convênios	3.629.668,00	459.343,75	73.195,34
Outras Transferências de Capital	3.484.668,00	246.550,00	40.495,34
Outras Receitas de Capital	145.000,00	212.793,75	32.700,00
Receitas Primárias de Capital (VI) = (II) - III - IV - V)	150.140,00	0,00	0,00
Receita Primária Total (VII) = (I) + VI)	3.779.808,00	459.343,75	73.195,34
	35.378.190,00	5.550.160,23	5.646.525,10

GOVERNO MUNICIPAL DE FRECHEIRINHA
 Relatório Resumido de Execução Orçamentária
Demonstrativo do Resultado Primário
 Orçamento Fiscal e da Seguridade Social
 Período: Janeiro a Fevereiro de 2016/Bimestre: Janeiro e Fevereiro

RREO - Anexo 5 (LRF, Art. 53, inciso III)

Em reais

Despesas Primárias	Dotação Atualizada	Despesas Empenhadas		Despesas Liquidadas		Insc. Rescis a Pagar N.º Proc. Em 2016	Em 2015
		Até o Bimestre 2016	Até o Bimestre 2015	Até o Bimestre 2016	Até o Bimestre 2015		
Despesas Primárias							
Despesas Correntes (VIII)	29.374.415,00	5.099.534,89	4.591.369,29	3.441.440,69	3.304.799,93		
Pessoal e Encargos Sociais	15.489.547,60	2.923.070,98	2.871.304,29	2.562.562,56	2.445.111,81		
Juros e Encargos da Dívida (IX)	50.000,00	0,00	0,00	0,00	0,00		
Outras Despesas Correntes	13.834.867,40	2.176.463,91	1.720.065,00	878.878,13	859.688,12		
Despesas Primárias Correntes (X) = (VIII - IX)	29.324.415,00	5.099.534,89	4.591.369,29	3.441.440,69	3.304.799,93		
Despesas de Capital (XI)	6.035.050,00	1.676.612,50	116.283,00	273.780,27	42.377,37		
Investimentos	5.683.100,00	1.536.612,50	6.283,00	191.997,65	6.283,00		
Inversões Financeiras	0,00	0,00	0,00	0,00	0,00		
Concessão de Empréstimo (XII)							
Aquisição de Título de Capital Já Integralizado (XIII)							
Demais Inversões Financeiras	0,00	0,00	0,00	0,00	0,00		
Amortização da Dívida (XIV)	351.950,00	140.000,00	110.000,00	81.782,62	36.094,37		
Despesas Primárias de Capital (XV) = (XI - XII - XIII - XIV)	5.683.100,00	1.536.612,50	6.283,00	191.997,65	6.283,00		
Reserva de Contingência (XVI)	100.000,00						
Reserva do RPPS (XVII)	0,00						
Despesas Primária Total (XXVIII) = (X + XV + XVI + XVII)	35.107.515,00	6.636.147,39	4.597.652,29	3.633.428,24	3.311.082,93		
Resultado Primário (XXIX) = (VII - XXVIII)	270.675,00	-1.085.987,16	1.048.872,81				
Saldo de Exercícios Anteriores							
Discriminação da Meta Fiscal							
Meta de Resultado Primário Fixada no Anexo de Metas Fiscais da LDO P/O Exercício de Referência							0,00
							Vabr. Corrente

GOVERNO MUNICIPAL DE FRECHEIRINHA
Relatório Resumido de Execução Orçamentária
Demonstrativo do Resultado Primário
Orçamento Fiscal e da Seguridade Social
Período: Janeiro a Fevereiro de 2016/Bimestre: Janeiro e Fevereiro

REC - Anexo 5 (LRF, Art. 55, inciso III)




CARLEONE JUNIOR DE ARAÚJO
PREFEITO MUNICIPAL



ALESSANDRA SOUSA JUNIOR
CONTROLE INTERNO



RAIMUNDO FRANCISCO BERNARDO FILHO
MUNICÍPIOS CONSULTORIA E CONTAB. S/S
Contador - CRC 000325/O-5



RAIMUNDO FRANCISCO BERNARDO FILHO
SECRETÁRIO DE FAZENDA

Em 7935

GOVERNO MUNICIPAL DE FRECHERINHA
 Relatório Resumido de Execução Orçamentária
Restos a Pagar por Poder e Órgão

Orçamento Fiscal e da Seguridade Social
 Período: Janeiro a Fevereiro de 2016/Bimestre: Janeiro e Fevereiro

RREO - Anexo VII (LRF, Art. 52, inciso I, alíneas "a" e "b" do inciso II e §1º)
 RREO - Anexo VIII (LRF, art. 53, inciso V)

R\$ 1,00

RESTOS A PAGAR (EXCETO INTRA-ORÇAMENTÁRIOS) (I)	RESTOS A PAGAR PROCESSADOS					RESTOS A PAGAR NÃO PROCESSADOS				
	Inscritos		Cancelados	Pagos	A Pagar	Inscritos		Cancelados	Pagos	A Pagar
	Em Exercícios Anteriores	Em 31 de Dezembro de 2015				Em Exercícios Anteriores	Em 31 de Dezembro de 2015			
LEGISLATIVO										
Câmara Municipal de Frecherrinha										
RESTOS A PAGAR (INTRA-ORÇAMENTÁRIOS) (II)										
	751,37	971,55	0,00	947,70	1.105,22	0,00	0,00	0,00	0,00	0,00
TOTAL (III) = (I + II)	331.257,99	2.678.914,83	0,00	2.358.945,95	661.226,65	3.436.534,05	937.392,37	0,00	471.249,15	3.592.877,77

CARLEONE JUNIOR DE ARAÚJO
 PREFEITO MUNICIPAL

RAIMUNDO FRANCISCO BERNARDO FILHO
 Contador - CRC 000325/O-5

ALESSANDRA SOUSA JUNIOR
 CONTROLE INTERNO

RAIMUNDO FRANCISCO BERNARDO FILHO
 SECRETÁRIO DE FAZENDA

GOVERNO MUNICIPAL DE FRECHEIRINHA
Relatório Resumido da Execução Orçamentária

Demonstrativo das Receitas e Despesas com Manutenção e Desenvolvimento do Ensino - MDE

Orçamentos Fiscal e da Seguridade Social

Período: Janeiro a Fevereiro de 2016/Bimestre: Janeiro e Fevereiro

RREO - ANEXO VIII (LDB art. 72)

R\$ 1,00

RECEITAS DO ENSINO					
RECEITA RESULTANTE DE IMPOSTOS (caput do art. 212 da Constituição)	PREVISÃO INICIAL	PREVISÃO ATUALIZADA	RECEITAS REALIZADAS		
			No Bimestre	Até o Bimestre	%
1 - RECEITAS DE IMPOSTOS	507.000,00	507.000,00	47.357,94	47.357,94	9,34
Imposto sobre a Propriedade Predial e Territorial Urbana	25.000,00	25.000,00	7.729,05	7.729,05	30,91
IRRF SOBRE GASTOS COM PESSOAL	264.000,00	264.000,00	8.792,30	8.792,30	3,33
IRRF SOBRE DEMAIS RENDIMENTOS DO TRABALHO	100.000,00	100.000,00	3.762,51	3.762,51	3,76
Imposto sobre Transmissão "Inter-Vivos" de Bens Imóveis e de Direitos Reais sobre Imóveis	5.000,00	5.000,00	1.900,43	1.900,43	38,00
Imposto sobre Serviços de Qualquer Natureza	93.000,00	93.000,00	25.145,47	25.145,47	27,03
Recursos da Dívida Ativa de Outros Tributos - Principal	20.000,00	20.000,00	28,17	28,17	0,14
2 - RECEITAS DE TRANSFERÊNCIAS CONSTITUCIONAIS LEGAIS	12.672.665,00	12.672.665,00	2.941.670,77	2.941.670,77	23,21
Cota-Parte do Fundo de Participação dos Municípios - Cota Mensal	8.129.665,00	8.129.665,00	1.917.889,27	1.917.889,27	23,59
Cota-Parte do Imposto Sobre a Propriedade Territorial Rural	3.000,00	3.000,00	740,22	740,22	24,67
Transferência Financeira do ICMS - Desoneração - L.C. Nº 87/96	15.000,00	15.000,00	3.660,34	3.660,34	24,40
Cota-Parte do ICMS	4.000.000,00	4.000.000,00	888.743,48	888.743,48	22,21
Cota-Parte do IPVA	500.000,00	500.000,00	128.753,35	128.753,35	25,35
Cota-Parte do IPI sobre Exportação	25.000,00	25.000,00	3.884,11	3.884,11	15,53
3 - TOTAL DAS RECEITAS DE IMPOSTOS (1 + 2)	13.179.665,00	13.179.665,00	2.989.028,71	2.989.028,71	0,00
RECEITAS ADICIONAIS PARA FINANCIAMENTO DO ENSINO					
RECEITAS ADICIONAIS PARA FINANCIAMENTO DO ENSINO	PREVISÃO INICIAL	PREVISÃO ATUALIZADA	RECEITAS REALIZADAS		
			No Bimestre	Até o Bimestre	%
4 - RECEITAS DA APLICAÇÃO FINANCEIRA DE OUTROS RECURSOS VINCULADOS À EDUCAÇÃO	0,00	0,00	0,00	0,00	0,00
5 - RECEITA DE TRANSFERÊNCIAS DO FNDE	1.349.500,00	1.349.500,00	188.905,67	188.905,67	13,99
Transferências do Salário-Educação	400.000,00	400.000,00	88.690,22	88.690,22	22,17
Transferências Diretas do FNDE referentes ao Programa Nacional de Alimentação Escolar	250.000,00	250.000,00	41.868,00	41.868,00	16,74
Transferências Diretas do FNDE referentes ao Programa Nacional de Apoio ao Transporte	190.000,00	190.000,00	14.060,92	14.060,92	7,40
Outras Transferências do FNDE	509.500,00	509.500,00	44.286,53	44.286,53	8,69
6 - RECEITA DE TRANSFERÊNCIA DE CONVÊNIOS	0,00	0,00	0,00	0,00	0,00
8 - OUTRAS RECEITAS PARA FINANCIAMENTO DO ENSINO	0,00	0,00	0,00	0,00	0,00
9 - TOTAL DAS RECEITAS PARA FINANCIAMENTO DO ENSINO (4 + 5 + 6 + 7 + 8)	1.349.500,00	1.349.500,00	188.905,67	188.905,67	13,99
FUNDEB					
RECEITA RESULTANTE DE IMPOSTOS (caput do art. 212 da Constituição)	PREVISÃO INICIAL	PREVISÃO ATUALIZADA	RECEITAS REALIZADAS		
			No Bimestre	Até o Bimestre	%
10 - RECEITAS DESTINADAS AO FUNDEB	2.534.533,00	2.534.533,00	588.334,13	588.334,13	23,21
Dedução FUNDEB - <Cota-Parte do FPM>	1.625.933,00	1.625.933,00	383.577,81	383.577,81	23,59
Dedução FUNDEB - <Cota-Parte do ITR>	600,00	600,00	148,03	148,03	24,67
Dedução FUNDEB - <Cota-Parte ICMS LC>	3.000,00	3.000,00	732,06	732,06	24,40
Dedução FUNDEB - <Cota-Parte do ICMS>	800.000,00	800.000,00	177.748,71	177.748,71	22,21
Dedução FUNDEB - <Cota-Parte do IPVA>	100.000,00	100.000,00	25.350,69	25.350,69	25,35
Dedução FUNDEB - <Cota-Parte IPI/Exp.>	5.000,00	5.000,00	776,83	776,83	15,53
11 - RECEITAS RECEBIDAS PELO FUNDEB	10.721.044,00	10.721.044,00	1.982.502,23	1.982.502,23	18,49
11.1 - Transferências de Recursos do FUNDEB	7.114.303,00	7.114.303,00	1.276.883,08	1.276.883,08	17,94
11.2 - Complementação da União ao FUNDEB	3.566.741,00	3.566.741,00	701.261,28	701.261,28	19,66
11.3 - Receita de Aplicação Financeira dos Recursos do FUNDEB	40.000,00	40.000,00	4.357,87	4.357,87	10,89
12 - RESULTADOS DAS TRANSFERÊNCIAS DO FUNDEB (11.1 - 10)	4.579.770,00	4.579.770,00	688.548,95	688.548,95	15,03
Acrescimo Resultante das Transferências do FUNDEB					

GOVERNO MUNICIPAL DE FRECHEIRINHA
Relatório Resumido da Execução Orçamentária
Demonstrativo das Receitas e Despesas com Manutenção e Desenvolvimento do Ensino - MDE
Orçamentos Fiscal e da Seguridade Social
Período: Janeiro a Fevereiro de 2016/Bimestre: Janeiro e Fevereiro

RREO - ANEXO VIII (LDB art 72)

R\$ 1,00




CARLEONE JUNIOR DE ARAÚJO
PREFEITO MUNICIPAL



MUNICIPIOS CONSULTORIA E CONTAB. S/S
Contador - CRC 000325/O-5



ALESSANDRA SOUSA JUNIOR
CONTROLE INTERNO



RAIMUNDO FRANCISCO BERNARDO FILHO
SECRETÁRIO DE FAZENDA

GOVERNO MUNICIPAL DE FRECHEIRINHA
Relatório Resumido da Execução Orçamentária

Demonstrativo das Receitas e Despesas com Manutenção e Desenvolvimento do Ensino - MDE

Orçamentos Fiscal e da Seguridade Social

Período: Janeiro a Fevereiro de 2016/Bimestre: Janeiro e Fevereiro

RREO - ANEXO VIII (LDB art. 72)

R\$ 1,00

DESPESAS DO FUNDEB	DOTAÇÃO INICIAL	DOTAÇÃO ATUALIZADA	DESPESAS LIQUIDADAS		
			No Bimestre	Até o Bimestre	%
13 - PAGAMENTO DOS PROFISSIONAIS DO MAGISTÉRIO	9.495.740,40	9.428.440,40	919.215,84	919.215,84	46,36
13.1 - Com Educação Infantil	1.477.500,00	1.477.500,00	130.513,18	130.513,18	8,83
13.2 - Com Ensino Fundamental	8.018.240,40	7.950.940,40	788.702,66	788.702,66	9,91
13.3 - Com Educação Básica	3.684.500,00	3.684.500,00	0,00	0,00	0,00
14 - OUTRAS DESPESAS	9.495.740,40	9.428.440,40	0,00	0,00	0,00
14.1 - Com Educação Infantil	1.477.500,00	1.477.500,00	66.720,59	66.720,59	3,83
14.2 - Com Ensino Fundamental	8.018.240,40	7.950.940,40	229.036,84	229.036,84	2,88
14.3 - Com Educação Básica	3.684.500,00	3.684.500,00	0,00	0,00	0,00
15 - TOTAL DAS DESPESAS DO FUNDEB (13 + 14)	28.360.480,80	28.226.880,80	1.204.973,27	1.204.973,27	4,59

DEDUÇÕES PARA FINS DE LIMITE DO FUNDEB PARA PAGAMENTO DOS PROFISSIONAIS DO MAGISTÉRIO	VALOR
16 - RESTOS A PAGAR INSCRITOS NO EXERCÍCIO SEM DISPONIBILIDADE FINANCEIRA DE RECURSOS DO FUNDEB	343.755,33
17 - DESPESAS CUSTEADAS COM O SUPERÁVIT FINANCEIRO DO EXERCÍCIO ANTERIOR DO FUNDEB	0,00
18 - TOTAL DAS DEDUÇÕES CONSIDERADAS PARA FINS DE LIMITE DO FUNDEB (16 + 17)	343.755,33
19 - MÍNIMO DE 80% NA REMUNERAÇÃO DO MAGISTÉRIO COM EDUCAÇÃO INFANTIL E ENSINO FUNDAMENTAL $(13 / 11) \times 100$ %	46,36

CONTROLE DA UTILIZAÇÃO DE RECURSOS NO EXERCÍCIO SUBSEQUENTE	VALOR
20 - RECURSOS RECEBIDOS DO FUNDEB EM [EXERCÍCIO ANTERIOR] QUE NÃO FORAM UTILIZADOS	0,00
21 - DESPESAS CUSTEADAS COM O SALDO DO ITEM 20 ATÉ O 1º TRIMESTRE DE [EXERCÍCIO]	0,00

MANUTENÇÃO E DESENVOLVIMENTO DO ENSINO - DESPESAS CUSTEADAS COM A RECEITA RESULTANTE DE IMPOSTOS E RECURSOS DO FUNDEB

RECEITAS COM AÇÕES TÍPICAS DE MDE	PREVISÃO INICIAL	PREVISÃO ATUALIZADA	RECEITAS REALIZADAS		
			No Bimestre	Até o Bimestre	%
22 - IMPOSTOS E TRANSFERÊNCIAS DESTINADAS À MDE (25% de 3)	3.294.916,25	3.294.916,25	747.257,17	747.257,17	22,67

DESPESAS COM AÇÕES TÍPICAS DE MDE	DOTAÇÃO INICIAL	DOTAÇÃO ATUALIZADA	DESPESAS LIQUIDADAS		
			No Bimestre	Até o Bimestre	%
23 - EDUCAÇÃO INFANTIL	1.477.500,00	1.477.500,00	187.533,77	187.533,77	12,69
24 - ENSINO FUNDAMENTAL	8.018.240,40	7.950.940,40	1.054.992,31	1.054.992,31	13,26
25 - ENSINO MÉDIO	7.500,00	7.500,00	0,00	0,00	0,00
26 - ENSINO SUPERIOR	210.000,00	210.000,00	0,00	0,00	0,00
27 - ENSINO PROFISSIONAL NÃO INTEGRADO AO ENSINO REGULAR	25.000,00	25.000,00	0,00	0,00	0,00
28 - OUTRAS	4.483.000,00	4.483.000,00	241.900,47	241.900,47	5,39
29 - TOTAL DAS DESPESAS COM AÇÕES TÍPICAS DE MDE (23 + 24 + 25 + 26 + 27 + 28)	14.221.240,40	14.153.940,40	1.484.426,55	1.484.426,55	10,43

DEDUÇÕES CONSIDERADAS PARA FINS DE LIMITE CONSTITUCIONAL	VALOR
30 - RESULTADO LÍQUIDO DAS TRANSFERÊNCIAS DO FUNDEB = (12)	668.548,95
31 - DESPESAS CUSTEADAS COM A COMPLEMENTAÇÃO DO FUNDEB NO EXERCÍCIO	701.261,28
32 - RECEITA DE APLICAÇÃO FINANCEIRA DOS RECURSOS DO FUNDEB ATÉ O BIMESTRE = (50 %)	4.357,87
33 - DESPESAS CUSTEADAS COM O SUPERÁVIT FINANCEIRO, DO EXERCÍCIO ANTERIOR, DO FUNDEB	0,00
34 - DESPESAS CUSTEADAS COM O SUPERÁVIT FINANCEIRO, DO EXERCÍCIO ANTERIOR, DE OUTROS RECURSOS DE IMPOSTOS	0,00
35 - RESTOS A PAGAR INSCRITOS NO EXERCÍCIO ANTERIOR SEM DISPONIBILIDADE FINANCEIRA DE RECURSOS DE IMPOSTOS VINCULADOS AO E	0,00
36 - CANCELAMENTO, NO EXERCÍCIO, DE RESTOS A PAGAR INSCRITOS COM DISPONIBILIDADE FINANCEIRA DE RECURSOS DE IMPOSTOS VINCL	0,00
37 - TOTAL DAS DEDUÇÕES CONSIDERADAS PARA FINS DE LIMITE CONSTITUCIONAL (30 + 31 + 32 + 33 + 34 + 35 + 36)	1.394.168,10
38 - TOTAL DAS DESPESAS PARA FINS DE LIMITE (29 - 37)	90.288,45
39 - MÍNIMO DE 25% DAS RECEITAS RESULTANTE DE IMPOSTOS EM MDE $((38 / 3) * 100)$	3,01

OUTRAS INFORMAÇÕES PARA CONTROLE					
OUTRAS DESPESAS CUSTEADAS COM RECEITAS ADICIONAIS PARA FINANCIAMENTO DO ENSINO	DOTAÇÃO INICIAL	DOTAÇÃO ATUALIZADA	DESPESAS LIQUIDADAS		
			No Bimestre	Até o Bimestre	%

GOVERNO MUNICIPAL DE FRECHEIRINHA
Relatório Resumido da Execução Orçamentária

Demonstrativo das Receitas e Despesas com Manutenção e Desenvolvimento do Ensino - MDE

Orçamentos Fiscal e da Seguridade Social

Período: Janeiro a Fevereiro de 2016/Bimestre: Janeiro e Fevereiro

RREO - ANEXO VIII (LDB, art. 72)

R\$ 1,00

OUTRAS INFORMAÇÕES PARA CONTROLE					
OUTRAS DESPESAS CUSTEADAS COM RECEITAS ADICIONAIS PARA FINANCIAMENTO DO ENSINO	DOTAÇÃO INICIAL	DOTAÇÃO ATUALIZADA	DESPESAS LIQUIDADAS		
			No Bimestre	Até o Bimestre	%
40 - DESPESAS CUSTEADAS COM A APLICAÇÃO FINANCEIRA DE OUTROS RECURSOS	0,00	0,00	0,00	0,00	0,00
41 - DESPESAS CUSTEADAS COM A CONTRIBUIÇÃO SOCIAL DO SALÁRIO-EDUCAÇÃO	0,00	0,00	0,00	0,00	0,00
42 - DESPESAS CUSTEADAS COM A OPERAÇÕES DE CRÉDITO	0,00	0,00	0,00	0,00	0,00
43 - DESPESAS CUSTEADAS COM OUTRAS RECEITAS PARA FINANCIAMENTO DO ENSINO	0,00	0,00	0,00	0,00	0,00
44 - TOTAL DAS OUTRAS DESPESAS CUSTEADAS COM RECEITAS ADICIONAIS PARA FINANCIAMENTO DO ENSINO	0,00	0,00	0,00	0,00	0,00
45 - TOTAL GERAL DAS DESPESAS (29 + 44)	0,00	0,00	0,00	0,00	0,00
RESTOS A PAGAR INSCRITOS COM DISPONIBILIDADE FINANCEIRA DE RECURSOS DE IMPOSTOS VINCULADOS AO ENSINO	SALDO ATÉ O BIMESTRE		CANCELADOS EM 2016 (g)		
46 - RESTOS A PAGAR DE DESPESAS COM FUNDEB					0,00
FLUXO FINANCEIRO DOS RECURSOS			VALOR		
			FUNDEB (h)	FUNDEF	
47 - SALDO FINANCEIRO EM 31 DE DEZEMBRO DE [EXERCÍCIO_ ANTERIOR]			0,00	0,00	
48 - (+) INGRESSO DE RECURSOS ATÉ O BIMESTRE			0,00	0,00	
49 - (-) PAGAMENTOS EFETUADOS ATÉ O BIMESTRE			0,00	0,00	
50 - (+) RECEITA DE APLICAÇÃO FINANCEIRA DOS RECURSOS ATÉ O BIMESTRE			4.357,87	0,00	
51 - (=) SALDO FINANCEIRO NO EXERCÍCIO ATUAL			4.357,87	0,00	
52 - SALDO ATUAL DAS CONTAS BANCÁRIAS DE VINCULAÇÃO AO FUNDEB 60% e 40% (((47 + 48) - 49) + 50)			4.357,87	0,00	

CARLEONE JUNIOR DE ARAÚJO
PREFEITO MUNICIPAL

MUNICÍPIOS CONSULTORIA E CONTAB. S/S
Contador - CRC 000325/O-5

ALESSANDRA SOUSA JUNIOR
CONTROLE INTERNO

RAIMUNDO FRANCISCO BERNARDO FILHO
SECRETÁRIO DE FAZENDA

GOVERNO MUNICIPAL DE FRECHEIRINHA
Relatório Resumido de Execução Orçamentária
Demonstrativo das Receitas de Operações de Crédito e Despesas de Capital
Orçamento Fiscal e da Seguridade Social
Período: Janeiro a Fevereiro de 2016/Bimestre: Janeiro e Fevereiro

RREO - Anexo IX (LRF, Art. 52, inciso I, alíneas "a" e "b" do inciso II e §1º)

R\$ 1,00

RECEITAS	PREVISÃO ATUALIZADA (a)	RECEITAS REALIZADAS Até o Bimestre (b)		SALDO NÃO REALIZADO (c) = (a - b)
RECEITAS DE OPERAÇÕES DE CRÉDITO (I)	0,00	0,00		0,00
DE SPESAS	DOTAÇÃO ATUALIZADA (d)	DESPESAS EXECUTADAS Até o Bimestre		SALDO NÃO EXECUTADO (g) = (d - (e + f))
		LIQUIDADAS (e)	INSCRITAS EM RESTOS A PAGAR NÃO PROCESSADOS (f)	
DESPESAS DE CAPITAL	6.035.050,00	273.780,27	1.402.832,23	4.358.437,50
DESPESAS DE CAPITAL LÍQUIDA (II)	6.035.050,00	273.780,27	1.402.832,23	4.358.437,50
RESULTADO PARA APURAÇÃO DA REGRA DE OURO (III) = (I - II)	-6.035.050,00	-1.676.612,50		-4.358.437,50



CARLEONE JUNIOR DE ARAÚJO
PREFEITO MUNICIPAL



MUNICIPIOS CONSULTORIA E CONTAB. S/S
Contador - CRC 000325/O-5



ALESSANDRA SOUSA JUNIOR
CONTROLE INTERNO



RAIMUNDO FRANCISCO BERNARDO FILHO
SECRETÁRIO DE FAZENDA

GOVERNO MUNICIPAL DE FRECHEIRINHA
Relatório Resumido da Execução Orçamentária
Demonstrativo da Projeção do Regime Próprio de Previdência dos Servidores
Orçamentos da Seguridade Social
Período: Janeiro a Fevereiro de 2016/Bimestre: Janeiro e Fevereiro

RREO - ANEXO X (LRF, art. 53, § 1º, inciso II)

R\$ 1,00


EXERCÍCIO	RECEITAS PREVIDENCIÁRIAS (a)	DESPESAS PREVIDENCIÁRIAS (a)	RESULTADO PREVIDENCIÁRIO (c) = (a - b)	SALDO FINANCEIRO DO EXERCÍCIO (d) = ("d" exercício anterior) + (c)
	0,00	0,00	0,00	0,00



CARLEONE JUNIOR DE ARAÚJO
PREFEITO MUNICIPAL



MUNICIPIOS CONSULTORIA E CONTAB. S/S
Contador - CRC 000325/O-5



ALESSANDRA SOUSA JUNIOR
CONTROLE INTERNO



RAIMUNDO FRANCISCO BERNARDO FILHO
SECRETÁRIO DE FAZENDA

GOVERNO MUNICIPAL DE FRECHEIRINHA
Relatório Resumido de Execução Orçamentária
Demonstrativo das Receita de Alienação de Ativos e Aplicação dos Recursos
Orçamento Fiscal e da Seguridade Social
Período: Janeiro a Fevereiro de 2016/Bimestre: Janeiro e Fevereiro

RREO - Anexo XI (LRF, Art. 52, inciso I, alíneas "a" e "b" do inciso II e §1º)

RS 1,00

DESPESAS	DOTAÇÃO ATUALIZADA (d)	DESPESAS EXECUTADAS Até o Bimestre		SALDO NÃO EXECUTADO (g) = (d - (e + f))
		LIQUIDADAS (e)	INSCRITAS EM RESTOS A PAGAR NÃO PROCESSADOS (f)	
APLICAÇÃO DOS RECURSOS DA ALIENAÇÃO DE ATIVOS (II)				
DESPESA DE CAPITAL				
Investimentos	5.683.100,00	0,00	0,00	5.683.100,00
Amortização da Dívida	351.950,00	0,00	0,00	351.950,00
DESPESAS CORRENTES DOS REGIMES DE PREVIDÊNCIA				
Regime Geral da Previdência Social	0,00	0,00	0,00	0,00
Regime Próprio de Previdência dos Servidores	0,00	0,00	0,00	0,00
SALDO FINANCEIRO A APLICAR	2015 (h)	2016 (i) = (Ib - (Ile + Iff))		SALDO ATUAL (j) = (IIIh + IIIi)
VALOR (III)	0,00	0,00		0,00

Fonte:

CARLEONE JUNIOR DE ARAÚJO
PREFEITO MUNICIPAL

MUNICÍPIOS CONSULTORIA E CONTAB. S/S
Contador - CRC 000325/O-5

ALESSANDRA SOUSA JUNIOR
CONTROLE INTERNO

RAIMUNDO FRANCISCO BERNARDO FILHO
SECRETÁRIO DE FAZENDA

GOVERNO MUNICIPAL DE FRECHEIRINHA
Relatório Resumido da Execução Orçamentária
Demonstrativo da Receita e Despesa com Ações de Serviços Públicos de Saúde
Orçamentos Fiscal e da Seguridade Social
Período: Janeiro a Fevereiro de 2016/Bimestre: Janeiro e Fevereiro

RREO - ANEXO XII (ADCT, art. 77)

R\$ 1,00

RECEITAS	PREVISÃO INICIAL	PREVISÃO ATUALIZADA	RECEITAS REALIZADAS	
			Até o Bimestre	%
RECEITA DE IMPOSTOS	514.000,00	514.000,00	47.357,94	9,21
Imposto sobre a Propriedade Predial e Territorial Urbana	25.000,00	25.000,00	7.729,06	30,91
IRRF SOBRE GASTOS COM PESSOAL	264.000,00	264.000,00	8.792,30	3,33
IRRF SOBRE DEMAIS RENDIMENTOS DO TRABALHO	100.000,00	100.000,00	3.762,51	3,76
Imposto sobre Transmissão "Inter Vivos" de Bens Imóveis e de Direitos Reais sobre Imc	5.000,00	5.000,00	1.900,43	38,00
Imposto sobre Serviços de Qualquer Natureza	93.000,00	93.000,00	25.146,47	27,03
Receita da Dívida Ativa de Outros Tributos - Principal	20.000,00	20.000,00	28,17	0,14
RECEITAS DE TRANSFERÊNCIAS CONSTITUCIONAIS LEGAIS	12.672.665,00	12.672.665,00	2.941.670,77	23,21
Cota-Parte do Fundo de Participação dos Municípios - Cota Mensal	8.129.665,00	8.129.665,00	1.917.889,27	23,59
Cota-Parte do Imposto Sobre a Propriedade Territorial Rural	3.000,00	3.000,00	740,22	24,67
Transferência Financeira do ICMS - Desoneração - L.C. N° 87/95	15.000,00	15.000,00	3.660,34	24,40
Cota-Parte do ICMS	4.000.000,00	4.000.000,00	888.743,48	22,21
Cota-Parte do IFVA	500.000,00	500.000,00	126.753,35	25,35
Cota-Parte do IPI sobre Exportação	25.000,00	25.000,00	3.684,11	15,53
TOTAL	13.179.665,00	13.179.665,00	2.969.028,71	22,67

DESPESAS CORRENTES (Por Grupo de Natureza da Despesa)	DOTAÇÃO INICIAL	DOTAÇÃO ATUALIZADA	DESPESAS LIQUIDADAS	
			Até o Bimestre	%
DESPESAS CORRENTES	6.305.421,00	6.305.421,00	909.004,95	14,41
Pessoal e Encargos Sociais	2.260.000,00	2.260.000,00	568.040,63	25,13
Juros e Encargos da Dívida	0,00	0,00	0,00	0,00
Outras Despesas Correntes	4.045.421,00	4.045.421,00	340.964,32	8,42
DESPESAS DE CAPITAL	532.000,00	532.000,00	360,00	0,06
Investimentos	532.000,00	532.000,00	360,00	0,06
Inversões Financeiras	0,00	0,00	0,00	0,00
Amortização da Dívida	0,00	0,00	0,00	0,00
TOTAL (IV)	6.837.421,00	6.837.421,00	909.364,95	0,00

DESPESAS PRÓPRIAS COM AÇÕES E SERVIÇOS PÚBLICOS DE SAÚDE	DOTAÇÃO INICIAL	DOTAÇÃO ATUALIZADA	DESPESAS LIQUIDADAS	
			Até o Bimestre	%
DESPESAS COM SAÚDE (V) = (IV)	6.837.421,00	6.837.421,00	909.364,95	13,29
(-) DESPESAS COM INATIVOS E PENSIONISTAS	0,00	0,00	0,00	0,00
(-) DESPESAS CUSTEADAS COM OUTROS RECURSOS DESTINADOS À SAÚDE	450.260,94	450.260,94	450.260,94	100,00
Recursos de Transferências do Sistema Único de Saúde	0,00	0,00	0,00	0,00
Recursos de Operações de Crédito	0,00	0,00	0,00	0,00
Outros Recursos	0,00	0,00	0,00	0,00
(-) RESTOS A PAGAR INSCRITOS NO EXERCÍCIO SEM DISPONIBILIDADE FINANCEIRA	0,00	0,00	0,00	0,00
TOTAL DAS DESPESAS PRÓPRIAS COM AÇÕES E SERVIÇOS PÚBLICOS DE SAÚDE (V)	6.387.160,06	6.387.160,06	459.104,01	7,18

CONTROLE DE RESTOS A PAGAR VINCULADOS À SAÚDE INSCRITOS EM EXERCÍCIOS ANTERIORES	RESTOS A PAGAR INSCRITOS COM DISPONIBILIDADE FINANCEIRA DE RECURSOS PRÓPRIOS VINCULADOS	
	Inscritos em Exercícios Anteriores	Cancelado em 2016 (f)
RESTOS A PAGAR DE DESPESAS PRÓPRIAS COM AÇÕES E SERVIÇOS PÚBLICOS DE SAÚDE (VII)	0,00	0,00

PARTICIPAÇÃO DAS DESPESAS COM AÇÕES E SERVIÇOS PÚBLICOS DE SAÚDE NA RECEITA DE IMPOSTOS LÍQUIDA E TRANSFERÊNCIAS CONSTITUCIONAIS LEGAIS - LIMITE CONSTITUCIONAL <math>\leq \%> ((VI - VII f) / 1)	15,36
---	-------

DESPESAS COM SAÚDE (Por Subfunção)	DOTAÇÃO INICIAL	DOTAÇÃO ATUALIZADA	DESPESAS LIQUIDADAS	
			Até o Bimestre	%
Administração Geral	1.650.000,00	1.650.000,00	217.394,05	12,94

GOVERNO MUNICIPAL DE FRECHEIRINHA
 Relatório Resumido da Execução Orçamentária
 Demonstrativo da Receita e Despesa com Ações de Serviços Públicos de Saúde
 Orçamentos Fiscal e da Seguridade Social
 Período: Janeiro a Fevereiro de 2016/Bimestre: Janeiro e Fevereiro

RREO - ANEXO XII (ADCT art. 77)

R\$ 1,00

<u>DESPESAS COM SAÚDE</u> (Por Subfunção)	DOTAÇÃO INICIAL	DOTAÇÃO ATUALIZADA	DESPESAS LIQUIDADAS	
			Até o Bimestre	%
Assistência Comunitária	100.000,00	100.000,00	0,00	0,00
Atenção Básica	1.659.500,00	1.659.500,00	239.312,49	14,42
Assistência Hospitalar e Ambulatorial	2.755.921,00	2.755.921,00	320.189,77	11,61
Suporte Profilático e Terapêutico	145.000,00	145.000,00	744,00	0,51
Vigilância Sanitária	27.000,00	27.000,00	0,00	0,00
Vigilância Epidemiológica	330.000,00	330.000,00	72.224,64	21,88
Alimentação e Nutrição	65.000,00	65.000,00	0,00	0,00
Outras Transferências	75.000,00	75.000,00	59.500,00	79,33
TOTAL	6.837.421,00	6.837.421,00	909.364,95	13,29




CARLEONE JUNIOR DE ARAÚJO
PREFEITO MUNICIPAL



MUNICIPIOS CONSULTORIA E CONTAB. S/S
Contador - CRC 000325/O-5



ALESSANDRA SOUSA JUNIOR
CONTROLE INTERNO



RAIMUNDO FRANCISCO BERNARDO FILHO
SECRETÁRIO DE FAZENDA

GOVERNO MUNICIPAL DE FRECHEIRINHA
Relatório Resumido da Execução Orçamentária
Demonstrativo das Parcerias Público-Privadas
Orçamentos Fiscal e da Seguridade Social

Período: Janeiro a Fevereiro de 2016/Bimestre: Janeiro e Fevereiro

RRFO - ANEXO XIII (Lei nº 11.079, de 30.12.2004, arts. 22, 25 e 26)

R\$ 1,00

ESPECIFICAÇÃO	SALDO TOTAL EM 31 DE DEZEMBRO DO EXERCÍCIO ANTERIOR (a)	REGISTROS EFETUADOS EM 2016		SALDO TOTAL
		No Bimestre	Até o Bimestre (b)	
TOTAL DE ATIVOS	0,00	0,00	0,00	0,00
Direitos Futuros	0,00	0,00	0,00	0,00
Ativos Contabilizados na SPE	0,00	0,00	0,00	0,00
Contrapartida parameter Provisões de PPP	0,00	0,00	0,00	0,00
TOTAL DE PASSIVOS (I)	0,00	0,00	0,00	0,00
Obrigações Não Relacionadas a Serviços	0,00	0,00	0,00	0,00
Contrapartida para Ativos da SPE	0,00	0,00	0,00	0,00
Provisões de PPP	0,00	0,00	0,00	0,00
GARANTIAS DE PPP (II)	0,00	0,00	0,00	0,00
SALDO LÍQUIDO DE PASSIVOS DE PPP (III) = (I - II)	0,00	0,00	0,00	0,00
PASSIVOS CONTINGENTES	0,00	0,00	0,00	0,00
Contraprestações Futuras	0,00	0,00	0,00	0,00
Riscos Não Provisionados	0,00	0,00	0,00	0,00
Outros Passivos Contingentes	0,00	0,00	0,00	0,00
ATIVOS CONTINGENTES	0,00	0,00	0,00	0,00
Serviços Futuros	0,00	0,00	0,00	0,00
Outros Ativos Contingentes	0,00	0,00	0,00	0,00

DESPESAS DE PPP	EXERCÍCIO ANTERIOR	EXERCÍCIO CORRENTE (EC)	EXERCÍCIOS ANTERIORES									
			<EC+1>	<EC+2>	<EC+3>	<EC+4>	<EC+5>	<EC+6>	<EC+7>	<EC+8>	<EC+9>	
Do Ente Federado	0,00	0,00	0,00	0,00	0,00	0,00	0,00	0,00	0,00	0,00	0,00	0,00
Das Estatais Não-Dependentes	0,00	0,00	0,00	0,00	0,00	0,00	0,00	0,00	0,00	0,00	0,00	0,00
TOTAL DAS DESPESAS	0,00	0,00	0,00	0,00	0,00	0,00	0,00	0,00	0,00	0,00	0,00	0,00
RECEITA CORRENTE LÍQUIDA (RCL)	0,00	0,00	0,00	0,00	0,00	0,00	0,00	0,00	0,00	0,00	0,00	0,00
TOTAL DAS DESPESAS / RCL (%)	0,00	0,00	0,00	0,00	0,00	0,00	0,00	0,00	0,00	0,00	0,00	0,00
Nota:												




CARLEONE JUNIOR DE ARAÚJO
PREFEITO MUNICIPAL



MUNICÍPIOS CONSULTORIA E CONTAB. S/S
Contador - CRC 000325/O-5



ALESSANDRA SOUSA JUNIOR



RAIMUNDO FRANCISCO BERNARDO FILHO

GOVERNO MUNICIPAL DE FRECHEIRINHA
Relatório Resumido de Execução Orçamentária
Demonstrativo Simplificado do Relatório Resumido da Execução Orçamentária
Orçamento Fiscal e da Seguridade Social
Período: Janeiro a Fevereiro de 2016/Bimestre: Janeiro e Fevereiro

RREO - Anexo XIV (LRF, Art. 52, inciso I, alíneas "a" e "b" do inciso II e §1º)

R\$ 1,00

BALANÇO ORÇAMENTÁRIO	No Bimestre		Até o Bimestre	
RECEITAS				
PREVISÃO INICIAL	35.509.465,00			35.509.465,00
PREVISÃO ATUALIZADA	35.509.465,00			35.509.465,00
RECEITAS REALIZADAS	5.579.576,51			5.579.576,51
DÉFICIT ORÇAMENTÁRIO	0,00			0,00
SALDOS DE EXERCÍCIOS ANTERIORES	0,00			0,00
DESPESAS				
DOTAÇÃO INICIAL	35.509.465,00			35.509.465,00
CRÉDITOS ADICIONAIS	0,00			0,00
DOTAÇÃO ATUALIZADA	35.509.465,00			35.509.465,00
DESPESA EMPENHADA	6.776.147,39			6.776.147,39
DESPESA LIQUIDADADA	3.715.220,96			3.715.220,96
SUPERÁVIT ORÇAMENTÁRIO	1.864.355,55			1.864.355,55
DESPESA POR FUNÇÃO/SUBFUNÇÃO	No Bimestre		Até o Bimestre	
DESPESAS EMPENHADAS	6.776.147,39			6.776.147,39
DESPESAS LIQUIDADADAS	3.715.220,96			3.715.220,96
RECEITA CORRENTE LÍQUIDA - RCL	Até o Bimestre			
RECEITA CORRENTE LÍQUIDA	27.305.797,19			
RECEITAS E DESPESAS DOS REGIMES DE PREVIDÊNCIA	No Bimestre		Até o Bimestre	
Regime Geral de Previdência Social				
RECEITAS PREVIDENCIÁRIAS REALIZADAS GERAL	0,00			0,00
DESPESAS PREVIDENCIÁRIAS LIQUIDADAS GERAL	0,00			0,00
RESULTADO PREVIDENCIÁRIO GERAL	0,00			0,00
Regime Próprio de Previdência dos Servidores				
RECEITAS PREVIDENCIÁRIAS REALIZADAS RPPS	0,00			0,00
DESPESAS PREVIDENCIÁRIAS LIQUIDADAS RPPS	0,00			0,00
RESULTADO PREVIDENCIÁRIO RPPS	0,00			0,00
RESULTADOS NOMINAL E PRIMÁRIO	Meta Fixada no AMF da LDO (a)	Resultado Apurado Até o Bimestre (b)	% em Relação à Meta (b/a)	
RESULTADO NOMINAL	0,00	-81.782,62	0,00	
RESULTADO PRIMÁRIO	0,00	-1.085.987,16	0,00	
RESTOS A PAGAR POR PODER E MINISTÉRIO PÚBLICO	Inscrição	Cancelamento Até o Bimestre	Pagamento Até o Bimestre	Saldo a Pagar
RESTOS A PAGAR PROCESSADOS				
Poder Executivo	2.677.943,08	0,00	2.358.298,26	650.121,44
Poder Legislativo	971,55	0,00	647,70	1.105,22
RESTOS A PAGAR NÃO PROCESSADOS				
Poder Executivo	937.392,87	0,00	471.249,15	3.902.677,77
Poder Legislativo	0,00	0,00	0,00	0,00
TOTAL	3.616.307,50	0,00	2.830.195,11	4.553.904,43
DESPESAS COM AÇÕES TÍPICAS DE MDE	Vabr Apurado Até o Bimestre	Limites Constitucionais Anuais		
		% Mínimo a Aplicar no Exercício	% Aplicado Até o Bimestre	
Mínimo Anual de <18% / 25%> das Receitas de Impostos em	90.258,45	25,00	3,01	
Mínimo Anual de 60% do FUNDEB na Remuneração do	919.215,84	60,00	46,36	

GOVERNO MUNICIPAL DE FRECHEIRINHA
 Relatório Resumido de Execução Orçamentária
Demonstrativo Simplificado do Relatório Resumido da Execução Orçamentária
 Orçamento Fiscal e da Seguridade Social
 Período: Janeiro a Fevereiro de 2016/Bimestre: Janeiro e Fevereiro

RREO - Anexo XIV (LRF, Art. 52, inciso I, alíneas "a" e "b" do inciso II e §1º)

R\$ 1,00

RECEITAS DE OPERAÇÕES DE CRÉDITO E DESPESAS DE CAPITAL	Valor Apurado Até o Bimestre	Saldo Não Realizado	
Receitas de Operações de Crédito	0,00	0,00	
Despesa de Capital Líquida	273.780,27	4.358.437,50	
RECEITA DE ALIENAÇÃO DE ATIVOS E APLICAÇÃO DOS RECURSOS	Valor Apurado Até o Bimestre	Saldo a Realizar	
Receita de Capital Resultante da Alienação de Ativos	0,00	0,00	
Aplicação dos Recursos da Alienação de Ativos	0,00	0,00	
DESPESAS COM AÇÕES E SERVIÇOS PÚBLICOS DE SAÚDE	Valor Apurado Até o Bimestre	Limite Constitucional Anual	
		% Mínimo a Aplicar no Exercício	% Aplicado Até o Bimestre
Despesas Próprias com Ações e Serviços Públicos de Saúde	459.104,01	15,00	15,36



CARLEONE JUNIOR DE ARAÚJO
 PREFEITO MUNICIPAL



MUNICÍPIOS CONSULTORIA E CONTAB. S/S
 Contador - CRC 000325/O-5



ALESSANDRA SOUSA JUNIOR
 CONTROLE INTERNO



RAIMUNDO FRANCISCO BERNARDO FILHO
 SECRETÁRIO DE FAZENDA